

Nowości w Terminarzu wersji 2.2.20.2

Poniżej lista zmian jakich dokonaliśmy w naszej aplikacji:

1. Karty:

1.1 Dodanie kalendarzyka w przypadku zmiany terminu wizyty w momencie zakładania karty z poziomu terminarza.

Dzisiaj
←
styczeń 2025
→

2025-01-23, czwartek
✕

Pon.	Wt.	Śr.	Czw.	Pt.
30	31	1	2	3
6	7 ✕	8	9	10 ✕
13 ✕	14 ✕	15 ✕	16 ✕	17 ✕
20 ✕	21 ✕	22 ✕	23 ✕	24 ✕
27 ✕	28 ✕	29 ✕	30 ✕	31 ✕

Godzina	Badany
08:00	
08:25	
08:50	
09:15	
09:40	
10:05	
10:30	
10:55	
11:20	Sandra Testowa (Badanie laryngologiczne)
11:45	
12:10	
12:35	
13:00	Alicja Testowa (Badanie laryngologiczne)
13:25	
13:50	
14:15	
14:40	

Zamknij

Ilustracja 1: Kalendarzyk

1.2 Dodanie możliwości zlecenia badań na podstawie pakietów, stanowisk oraz grup badań.

Sandra Testowa ()

Pracownik nieuprawniony do otrzymania świadczeń zdrowotnych

Typ badania
Badanie profilaktyczne

Umowa
Cennik detaliczny, od 2021-02-10

Wizyty i badania
Wybierz wizyty i badania

Wybrane wizyty lub badania

badania laj

badania laboratoryjne (grupa badań)

Grupa badań

Pakiet

Ilustracja 2: Pakiety, stanowiska oraz grupa badań

1.3 Dodanie możliwości założenia karty badania profilaktycznego do „objętego opieką jako”.

Sandra Testowa ()

Stanowisko
Stanowisko

Objęty opieką jako
Pracownik

Szukaj...

Pracownik

Praca nakładcza

Kurator

Asesor sądowy

Aplikant komorniczy

Asesor komorniczy

Kształcenie w szkole doktorskiej

Uczeń / doktorant

Kwalifikacyjny kurs zawodowy

Praktyczna nauka zawodu

Utwórz kartę

Zamknij

Ilustracja 3: Objęty opieką jako



1.4 Dodanie w terminarzu możliwości założenia karty kwalifikacji do szczepienia.

Typ badania

Badanie profilaktyczne

Szukaj...

Badanie profilaktyczne (2025-01-17)

Badanie profilaktyczne

Badanie kierowcy

Badanie do celów san.-epi.

Badanie na broń

Badanie na licencję

Badanie marynarza

Szczepienie

Ilustracja 4: Karta Szczepienia

1.5 Możliwość zmiany umowy podczas tworzenia karty badania. Jeśli przedsiębiorstwo posiada tylko jedną aktywną umowę, program automatycznie ją wybierze.

Sandra Testowa ()

Pracownik nieuprawnik

Typ badania

Badanie profilaktyczne

Umowa

Cennik detaliczny, od 2021-02-10

Szukaj...

Cennik detaliczny, od 2021-02-10

Ilustracja 5: Wybór umowy



1.6 Tworząc kartę badania z terminarza lekarz medycyny pracy zostanie automatycznie przypisany. Przypisanie nowego lekarza medycyny pracy zastąpi poprzedniego.

Anna Testowa ()

Badanie profilaktyczne

Umowa: Cennik detaliczny, od 2021-02-10 | Wizyty i badania: Wybierz wizyty i badania

Wybrane wizyty lub badania	Cena	Grupa badań
Badanie kontrolne lekarza Medycyny Pracy	100,00 zł	

Data od: rrrr-mm-dd | Godzina od: gg:mm | Każdego dnia: | Data do: rrrr-mm-dd

Wizyta	Data	Godzina	Nr kolejny
Medycyna Pracy Medycyna Pracy (Medycyna Pracy)	2025-01-23	12:10 - 12:20	

Dane karty badania

Lekarz: Medycyna Pracy Medycyna Pracy

Ilustracja 6: Automatyczne przypisanie lekarza

1.7 Dodanie czynników szkodliwych do karty profilaktycznej.

Anna Testowa ()

Lekarz: Medycyna Pracy Medycyna Pracy

Rodzaj badania profilaktycznego: Badanie wstępne

Stanowisko: Stanowisko

Objęty opieką jako: Pracownik

Czynniki szkodliwe i uciążliwe dla zdrowia występujące w miejscu pracy/ odbywania praktycznej nauki zawodu, studiów lub studiów doktoranckich

zgodnie z informacjami zawartymi w skierowaniu od jednostki kierującej na badania

Ilustracja 7: Czynniki szkodliwe



1.8 Istnieje możliwość edytowania terminów wizyt w karcie badania. W takim przypadku należy w typie badania wybrać kartę z datą, którą chcemy edytować. Następnie można zmienić datę oraz terminy wizyt.

Sandra Testowa ()

Typ badania

Badanie profilaktyczne (2025-01-23)

Szukaj...

Badanie profilaktyczne (2025-01-23)

Badanie profilaktyczne

Badanie kierowcy

Badanie do celów san.-epi.

Badanie na broń

Badanie na licencję

Badanie marynarza

Szczepienie

Ilustracja 8: Edycja istniejącej karty

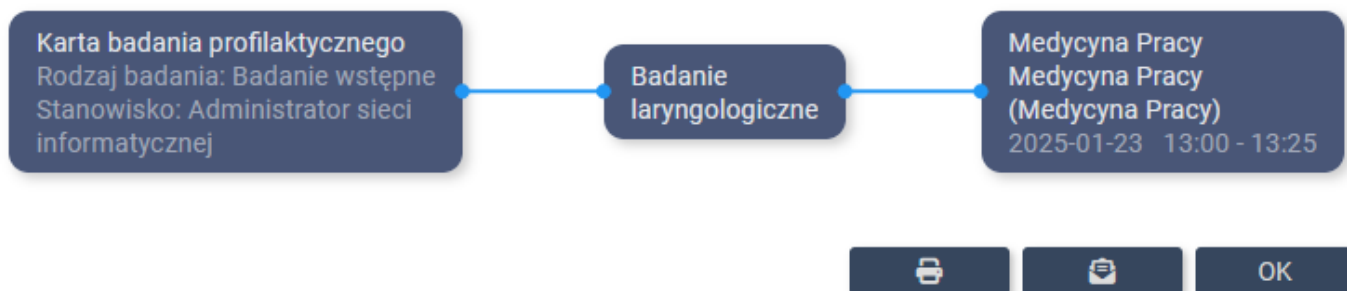


1.9 Dodanie wydruku karty obiegowej oraz koperty w podsumowaniu zakładania karty.

Informacja

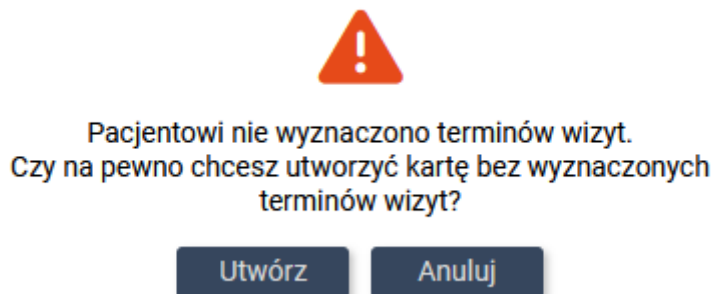
Utworzono nową kartę badania profilaktycznego.

Utworzono badanie „Badanie laryngologiczne” dla wizyty „Medycyna Pracy Medycyna Pracy (Medycyna Pracy)” (2025-01-23 13:00)



Ilustracja 9: Podsumowanie karty

1.10 Dodanie komunikatu przy kliknięciu na utwórz kartę o wcześniejszym wyznaczeniu terminu wizyty.



Ilustracja 10: Komunikat

1.11 Wybór umowy pozwala na wybranie umowy obowiązującej w przyszłości. Umowa z datą późniejszą będzie zaznaczona na czerwono.

Typ badania

Badanie profilaktyczne

Umowa

1, Cennik detaliczny, od 2025-01-27 do 2025-04-09

Szukaj...

1, Cennik detaliczny, od 2025-01-27 do 2025-04-09

Cennik detaliczny, od 2025-04-10

Ilustracja 11: Umowa na przyszłość



www.softmedica.pl

biuro@softmedica.pl
(52) 50 654 29

ul. A. Mickiewicza 2a
89-650 Czersk

2. Widok dzienny:

2.1 Dodanie opisu blokady, aby była widoczna nazwa blokady.

Badanie laryngologiczne

Godzina	Badany
08:00	
08:25	
08:50	
09:15	
09:40	
10:05	
10:30	
10:55	BLOKADA (Długa przerwa testowa)
11:20	
11:45	
12:10	

Ilustracja 12: Opis blokady

2.2 Aby zmienić blokadę należy uruchomić edycję lub dodawanie, a następnie kliknąć w przycisk wałka do malowania.

Badanie laryngologiczne

Blokada Nie Tak

Data: 2025-01-23

Godzina rozpoczęcia: 10:30

Opis: Długa przerwa testowa

Anuluj

Godzina zakończenia: 11:45

Wytnij OK Anuluj

Ilustracja 13: Zmiana koloru



3. Przedsiębiorstwa i pacjenci:

3.1 Dodanie do widoku przedsiębiorstwa kolumnę numeru umowy oraz uwag.

Przedsiębiorstwa

Filtr

Nazwa	NIP	REGON	Adres	<u>Nr umowy</u>	<u>Uwagi</u>	
"Przedsiębiorstwo Moon"			ul. Księżycowa, 89-650 Czersk			
"Przedsiębiorstwo Poduszka"			ul. Mięka, 89-650 Czersk			

Ilustracja 14: Nowe kolumny w przedsiębiorstwach

3.2 Dodanie przy pacjencie pól: Typ dok. Tożsamości, Seria, Nr dok.

Dodaj badanego

Przedsiębiorstwo/Poradnia

Imię Nazwisko PESEL Data urodzenia

Płeć

Kobieta Mężczyzna

Ulica (wieś)

Nr domu Nr lokalu Kod pocztowy Miasto

Telefon E-mail Status Nr karty. med. pracy

Typ dok. tożsamości Seria Nr dok.

Oddział NFZ Kraj Narodowość Obywatelstwo

Uwagi

Wyczyść







OK

Anuluj

Ilustracja 15: Nowe pola w edycji pacjenta



3.3 Po włączeniu ustawienia „Numery umów w panelu przedsiębiorstw” w zakładce przedsiębiorstwa oraz pracownicy, przedsiębiorstwa zostaną zaznaczone na czerwono jeśli nie posiadają umowy.

Nazwisko	Imię	PESEL	Data urodzenia	Adres	Nr kart. med. pracy	Przedsiębiorstwo	Uwagi przedsiębiorstwa	
Testowa	Laura		1998-12-11	Testowa 89-650 Czersk		Test		  
Testowa	Laura		1989-07-03	Testowa/2 89-650 Czersk		Przedsiębiorstwo Poduszka		  

2 z 2

Ilustracja 16: Przedsiębiorstwo bez umowy

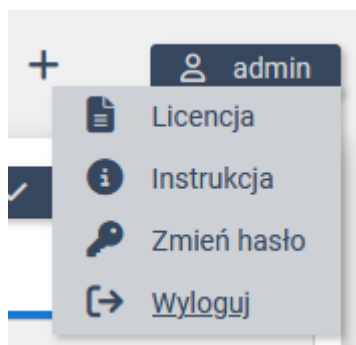
4. Ustawienia:

4.1 Dodanie ustawienia „Wymagana data urodzenia”. Wybór tej opcji powoduje, że data urodzenia jest wartością obowiązkową. W przypadku nie wprowadzenia daty urodzenia wiele funkcjonalności może stać się niedostępnymi.

- | | | |
|----------------------------------------------------------------------------------|-------------------------------------------------------------------------|------------------------------------------------------------------------------------------|
| <input type="checkbox"/> Widoczna sobota | <input type="checkbox"/> Widoczna niedziela | <input checked="" type="checkbox"/> Widoczne święta w Polsce |
| <input checked="" type="checkbox"/> Dane przedsiębiorstw w agencji | <input checked="" type="checkbox"/> Wizyty anulowane widoczne w agencji | <input checked="" type="checkbox"/> Wyświetlaj uwagi w agencji |
| <input type="checkbox"/> Wymagany PESEL badanego | <input checked="" type="checkbox"/> Walidacja PESEL | <input checked="" type="checkbox"/> <u>Wymagana data urodzenia</u> |
| <input checked="" type="checkbox"/> Wymagane dane adresowe badanego | <input checked="" type="checkbox"/> Pokazuj uwagi pacjenta | <input checked="" type="checkbox"/> Uwagi w panelu przedsiębiorstw i pacjentów |
| <input checked="" type="checkbox"/> Numery umów w panelu przedsiębiorstw | <input checked="" type="checkbox"/> Twórz wizyty ogólnolekarskie | <input checked="" type="checkbox"/> Twórz badania niezwiązane do wizyty ogólnolekarskiej |
| <input type="checkbox"/> Twórz badania niezwiązane | <input checked="" type="checkbox"/> Wyświetlaj ceny usług | <input checked="" type="checkbox"/> Wyświetlaj ilość slotów w grafiku |
| <input checked="" type="checkbox"/> Wyświetlaj specjalizację na karcie obiegowej | | |

Ilustracja 17: Wymagana data urodzenia

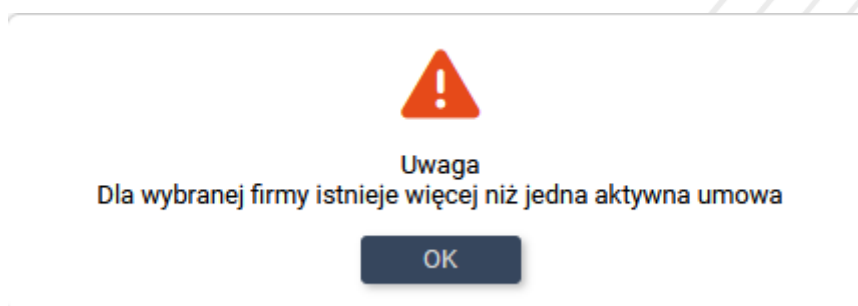
4.2 Dodanie informacji o numerze licencji oraz instrukcji terminarza. Aby sprawdzić te informację należy kliknąć na swojego użytkownika w górnym prawym rogu.



Ilustracja 18: Informację dla użytkownika



4.3 Dodanie komunikatów o braku umowy oraz o kilku aktywnych umowach. Komunikaty są zależne od ustawień w SoftMedica.



Ilustracja 19: Komunikat o wielu umowach

Dodatkowo, wprowadziliśmy poprawki:

- Poprawki interfejsu,
- Poprawiono widoczność rodzaju badania w nawiasach,
- Poprawki z dodawaniem firm oraz pacjentów,
- Poprawki w drukach,
- Poprawiono nakładanie się graficzne wizyt,
- Poprawki dotyczące wklejania i wycinania,
- Dodanie informacji o użytkowniku, któremu przypisuje się badania,
- Dodano możliwość do wyszukiwania pacjenta po imieniu i nazwisku,
- Ukrycie archiwalnych badań,
- Możliwość kopiowania wielu grafików tego samego lekarza,
- Możliwość wyznaczenia wielu wizyt w tym samym czasie,
- Dodano możliwość wpisania wielu adresów e-mail po średniku,
- Możliwość wpisania niestandardowego numeru telefonu,
- Poprawki z wprowadzaniem danych do SoftMedica,
- Poprawki z importem GUS,
- Dostosowanie terminarza do korzystania z lokalizacji,



- Dodano blokadę do odświeżania i przechodzenia do poprzedniej strony w przeglądarce,
- Wymuszenie zmiany hasła po pierwszym logowaniu,
- Poprawiono działanie ustawienia „Wyświetlaj ceny usług”,
- Poprawki dotyczące widoczności świąt w Polsce,
- Kliknięcie jeden raz w wizytę w kartach badań automatycznie zostaje dodane do listy,
- Ukrycie przycisków przy edycji terminu wizyty: OK oraz Usuń,
- Automatyczne zamknięcie okienka edycji terminu wizyty – po wklejeniu terminu,
- Dodano informację o przybliżonej godzinie wizyty dla grafiku na numerki,
- Dodano możliwość kopiowania logów.

Zachęcamy do kontaktu z naszym działem obsługi klientów w razie jakichkolwiek pytań odnośnie programu SoftMedica.



www.softmedica.pl

biuro@softmedica.pl
(52) 50 654 29

ul. A. Mickiewicza 2a
89-650 Czersk